

خرید کتاب های کنکور

با تخفیف ویژه

و

ارسال رایگان

Medabook.com

+



یک جلسه تماس تلفنی رایگان

با مشاوران رتبه برتر

برای انتخاب بهترین منابع

دبیرستان و کنکور

۰۲۱ ۲۸۴۲۵۲۱۰

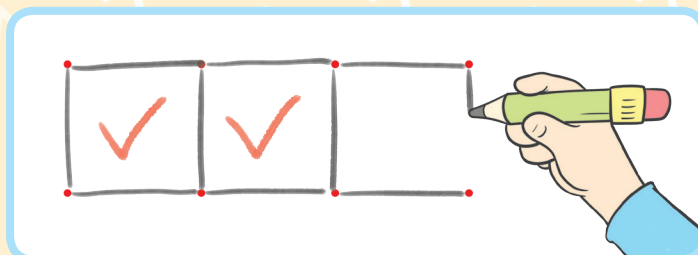




بازی خط نقطه




به نوآموزان بازی خط نقطه را آموزش دهید و از آن‌ها
بخواهید دو به دو این بازی را انجام دهند.



● در تصویر پنج اشتباه پیدا کن و علامت X بزن.






برای هیولاها مثل
دوستشان دندان بکش.



بخش اول



نشانه‌های «آ»، «ب» و «اَ» ۷-۱۵


نشانه‌های «د»، «م» و «س» ۱۶-۲۳

نشانه‌های «او»، «ت» و «ر» ۲۴-۳۱

نشانه‌های «ن»، «ای» و «ز» ۳۲-۳۹

نشانه‌های «اِ»، «ش» و «ی» ۴۰-۴۷

بخش دوم




نشانه‌های «اُ»، «ک» و «و» ۴۸-۵۵

نشانه‌های «پ»، «گ» و «ف» ۵۶-۶۳

نشانه‌های «خ»، «ق» و «ل» ۶۴-۷۱

نشانه‌های «ج»، «ه»، «چ» و «ژ» ۷۲-۸۱


بخش سوم



نشانه‌های «ص»، «ذ»، «ث»، «ح»،

«ض»، «ط»، «ظ»، «غ» و «ع» ۸۲-۱۰۲


فهرست مطالب



هر جا این نشانه را دیدی، آن را «آ» بخوان.



در تصویر زیر پنج چیز را که در نام آن‌ها صدای آ شنیده می‌شود، پیدا کن و دور آن‌ها خط بکش.



نشانه‌ی آ را در کلمه‌های زیر پیدا کن و رنگ بزن.

نان

بابا

آسمان

آهو

هوا



آب




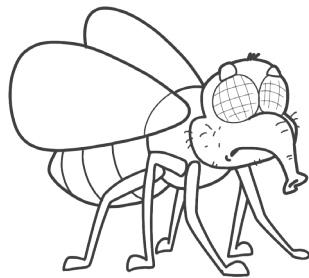
عزیزم نام این تصویر (سگه) را بگو. با چه صدایی شروع می‌شود؟



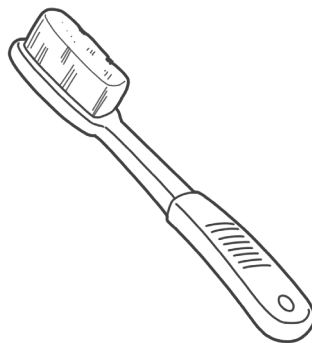
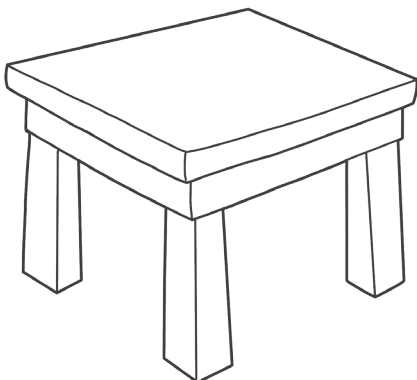
صدای اول کدام تصویر مثل صدای اول (سگه) است؟ علامت **×** بزن.



صدای آخر کدام تصویر مثل صدای آخر (تاس) است؟ رنگ کن.



در نام کدام تصویر **س** وجود ندارد؟ رنگ کن.

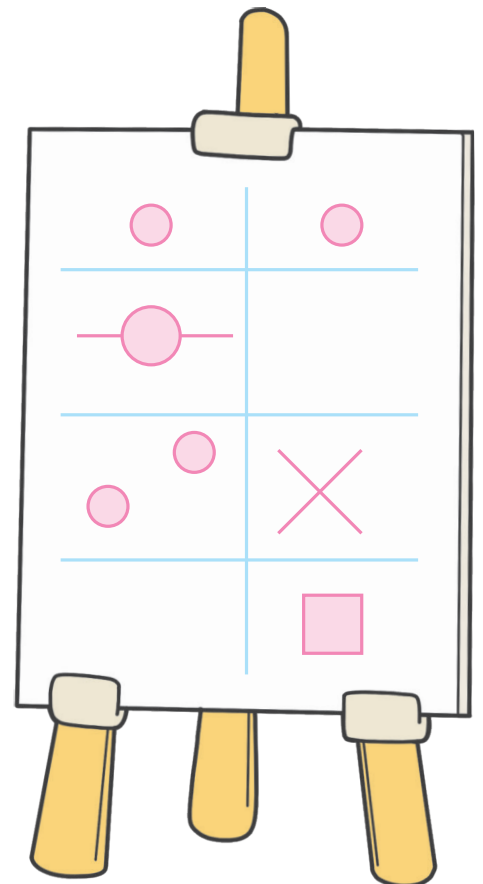



بازی و سرگرمی

در تصاویر زیر  و  و  کودک را پیدا کن و رنگ بزن.



با توجه به شکل سمت راست، شکل سمت چپ را کامل کن.



آمادگی برای پیش دبستانی



گذر از خیابان



فصل‌های سال



موجودات زنده



فهرست مطالب

حواس پنجگانه



سلامتی و شادابی



هوا



آب

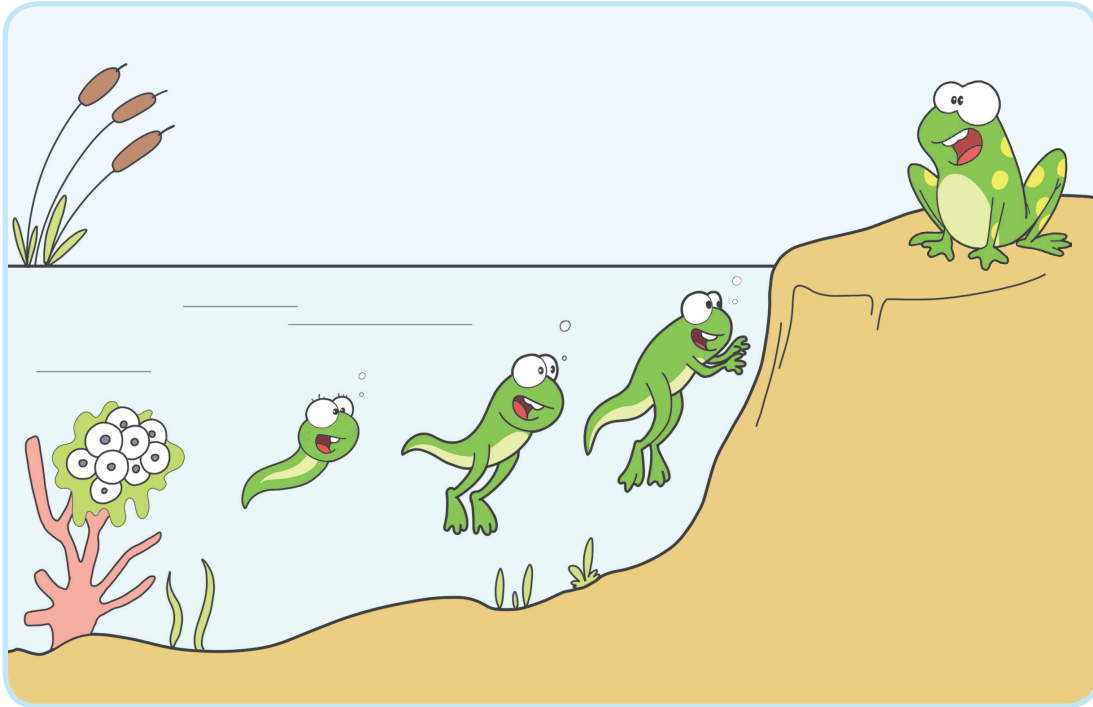





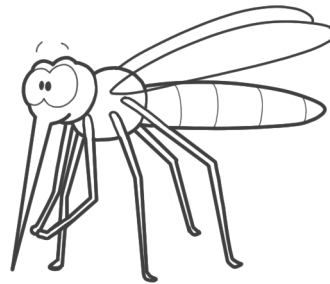
قورباغه در آب متولد می شود و تا مدتی در آب زندگی می کند. کمی که بزرگ تر شد، برای زندگی به خشکی می آید، ولی همچنان در کنار برکه ها و نزدیک آب زندگی می کند.











تغییرات قورباغه را از نوزادی تا وقتی بزرگ می شود، از روی شکل توضیح بده.



غذای قورباغه را رنگ کن.




کدام پرنده‌ها نمی‌توانند پرواز کنند؟ آن‌ها را رنگ کن.



بال پرنده‌هایی مانند عقاب، کلاغ، طوطی و... بزرگ‌تر از بدن آن‌هاست؛ به همین دلیل می‌توانند پرواز کنند. پرنده‌هایی مانند خروس، مرغ، طاووس، بوقلمون و شترمرغ چون بدن سنگینی دارند، نمی‌توانند پرواز کنند.




عوامل مهم برای رشد گیاه

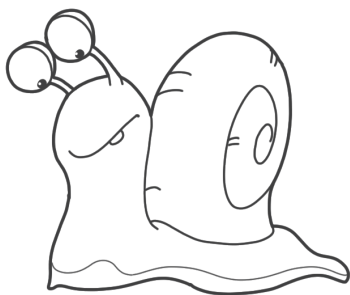


یک گیاه برای رشد به چه چیزهایی نیاز دارد؟
(با توجه به تصویر، در مورد این سؤال بحث و گفت‌وگو کنید و به مواردی
مثل «آب»، «خاک»، «نور خورشید» و «هوا» اشاره کنید.)

به تصویر بالا نگاه کن. حالا تصویرهای زیر را با توجه به آن کامل کن.



کدام یک از جانوران زیر به گیاهان آسیب می‌رسانند؟ آن‌ها را رنگ کن.



آفرین، حالا بگو چه آسیبی به گیاهان می‌رسانند.



کرم‌های حاکی روزانه به اندازه‌ی وزنشان خوراک می‌خورند و آن را دفع می‌کنند. مواد
دفعی آن‌ها کودی بی‌همتا برای تقویت خاک است. هم‌چنین آن‌ها با سوراخ کردن
زمین، آب و هوا را در خاک پخش می‌کنند. این کار برای رشد گیاهان بسیار مفید است.



آموزش رنگ‌ها

(زرد، قرمز، آبی، سبز، نارنجی، بنفش، قهوه‌ای)




آموزش خط‌ها

(خط راست، خط خمیده، خط شکسته، خط بسته، خط باز)




آموزش شکل‌ها

(گردی، چهارگوش، سه‌گوش)



آموزش اعداد

(۹، ۸، ۷، ۶، ۵، ۴، ۳، ۲، ۱، ۰)



مفاهیم کلی

(پُر، خالی، دور، نزدیک، دورترین و نزدیک‌ترین، سمت راست و چپ، پایین، بالا، وسط، باریک، پهن، پهن‌ترین و باریک‌ترین، داخل، خارج، زیر، رو، پشت، جلو، سبک، سنگین، سبک‌ترین و سنگین‌ترین، کند، تند، کندترین و تندترین، بیشتر، کمتر، کمترین و بیشترین، کوچک، بزرگ، کوچک‌ترین و بزرگ‌ترین، بلند، کوتاه، بلندترین و کوتاه‌ترین، هم‌اندازه)



فعالیت‌ها




دقت و تمرکز









فهرست مطالب



در هر ردیف چند تا شکل وجود دارد؟ تعداد آن‌ها را با انگشتان دست چپ نشان بده.





جدول‌های زیر را با نمادهای    کامل کن به طوری که در هر  و  نمادهای تکراری نباشد.







فعالیت ۵ صفحه‌ی ۹۹ را به کمک والدین یا مربی خود انجام بده.

به کلید داخل کادر نگاه کن و سعی کن کلید مشابه آن را پیدا کنی.






هر حیوان را با خط کش به سایه اش وصل کن.



مرور اعداد ۷ تا ۹

در هر ردیف به تعداد انگشتان دست، بادکنک‌ها را رنگ کن.



تعداد شکل‌های هر ردیف را با انگشتان دست نشان بده.

