

خرید کتاب های کنکور

با تخفیف ویژه

و

ارسال رایگان

Medabook.com

+



یک جله تماس تلفنی رایگان

با مشاوران رتبه برتر

برای انتخاب بهترین منابع

دبیرستان و کنکور

۰۲۱ ۲۸۴۲۵۲۱۰





# Lesson 1

## PERSONALITY

### درس اول شخصیت

#### New Vocabulary

a bit	کمی
a lot of	(تعداد، مقدار) زیاد، بسیار
also	همچنین، نیز، هم
always	همیشه
angry	عصبانی
ask	پرسیدن
ask for	درخواست کردن
best	بهترین
big	بزرگ
brave	شجاع
careful	دقیق، بادقت
careless	بی‌دقت، بی‌احتیاط
clever	باهوش
company	شرکت
cruel	ظالم، بی‌رحم
do homework	انجام دادن تکلیف
environment	محیط زندگی، محیط زیست
everybody	همه، هر کس
forget	فراموش کردن
friendly	مهربان، صمیمی
funny	بامزه، شوخ‌طبع
happy	خوشحال
hard-working	سخت‌کوش
have	داشتن
helpful	مفید، کمک‌کننده

#### کلمات جدید درس 1

homework	مشق، تکلیف
important	مهم
kid	بچه
kind	مهربان
member	عضو
neat	تمیز، پاکیزه، منظم و مرتب
nervous	عصبی
patient	صبور، شکیبا
personality	شخصیت
pleasant	خوشایند، مطبوع، دلپذیر، خرم
polite	باادب، مؤدب
problem	مشکل، مسأله
quiet	آرام، ساکت
relative	فامیل، خویشاوند
rude	بی‌ادب، گستاخ
selfish	خودخواه
serious	جدی
shy	خجالتی
soldier	سرباز
talkative	حرف‌پر، پر حرف
things	چیزها
upset	ناراحت، نگران
usually	معمولاً
very	خیلی، بسیار

Grammar

گرامر درس اول

۱ فعل to be یعنی همان (am – is – are) به معنی «هستن» بعد از ضمیرهای فاعلی به صورت جدول زیر در جمله به کار می‌رود. دقت داشته باشید که در محاورات روزمره و مکالمات شفاهی ضمیرهای فاعلی و افعال to be کوتاه (مخفف) می‌شوند.

جملات خبری		
ضمیر فاعلی	فعل to be	ادامه جمله
I	am هستم	... .
He	is هست	... .
She		
We	are هستیم	... .
You	are هستید	
They	are هستند	

جملات خبری محاوره‌ای	
ضمیر فاعلی و افعال to be	ادامه جمله
I'm	... .
He's	... .
She's	
We're	... .
You're	
They're	

شکل مخفف در مکالمات شفاهی

۲ صفت‌ها برای توصیف اسم‌ها در جمله به کار می‌روند و محل قرار گرفتن آن‌ها در جمله به دو صورت است:

آ) قبل از اسم‌ها. مانند: I am a clever student. (ب) بعد از فعل to be یعنی (am – is – are). مانند: I am clever.  
 اسم صفت      صفت فعل to be

\* دقت داشته باشید که اگر اسم مفرد یا صفت قبل از اسم مفرد در زبان انگلیسی با حروف صدادار (a, o, u, i, e) شروع شود قبل از آن به جای a از an استفاده می‌کنیم.

Reza is an engineer.

Mr Amiri is an old man.

جملات سوالی		
فعل to be	ضمیر فاعلی	ادامه جمله
Am	I	... ?
Is	he	... ?
	she	
Are	we	... ?
	you	
	they	

۳ برای سوالی کردن این جمله‌ها فقط کافی است فعل to be یعنی (am – is – are) را به اول جمله بیاوریم که دیگر شکل مخفف ندارد. مانند جدول مقابل:

Is she a nurse?

Are you angry?

۴ برای این که در مورد صفات یک شخص یا یک محل سوال پرسیم از سوال زیر استفاده می‌کنیم:

What is ..... like?

What are ..... like?

مثال:

What's Mina like? **She's kind and clever.**

مینا چه ویژگی‌هایی دارد؟ او مهربان و باهوش است.

What are you like? **I'm serious and helpful.**

شما چه ویژگی‌هایی دارید؟ من جدی و مفید هستم.

What's Tehran like? **It is big and beautiful.**

تهران چه ویژگی‌هایی دارد؟ بزرگ و زیباست.

۵ دقت داشته باشید که ... There is به معنای (هست، وجود دارد) برای اسم‌های مفرد و ... There are به معنای (هستند، وجود دارند) برای اسم‌های جمع در اول جمله می‌آیند.

There is a book in my bag.

یک کتاب در کیف من هست.

اسم مفرد

There are two boys in the classroom.

دو پسر در کلاس هستند.

اسم جمع

حال با توجه به توضیحات داده شده، قسمت بعد را بخوانید، تمرین کنید و یاد بگیرید.



Conversation

مکالمه



Ehsan: Who is your best friend at school?

احسان: بهترین دوست تو در مدرسه کیه؟

Parham: Reza.

پرهام: رضا.

Ehsan: What's he like?

احسان: او چه ویژگی‌هایی داره؟

Parham: Oh, he is really great! He's clever and kind.

پرهام: اوه، او واقعاً عالیه! او باهوش و مهربونه.

Ehsan: Is he hard-working too?

احسان: سخت‌کوش هم هست؟

Parham: Yes! And he's always very helpful.

پرهام: بله! و همیشه خیلی مفیده!

Ehsan: How?

احسان: چه جوری؟

Parham: He always helps me with my lessons.

پرهام: او همیشه من رو تو درس‌هام کمک می‌کنه.

Practice 1

Talking about Personality (1)

صحبت در مورد شخصیت (۱)

Are you hard-working? آیا تو سخت‌کوش هستی؟

Yes, I am. بله، هستم.

Is he clever? آیا او باهوش است؟

Yes, he is. بله، هست.

Is he talkative? آیا او پر حرف است؟

No, he isn't. نه، نیست.

Are they neat? آیا آن‌ها تمیز و مرتب هستند؟

Yes, they are. بله، هستند.

Are they upset? آیا آن‌ها ناراحت هستند؟

No, they aren't. نه، نیستند.

Practice 2

Talking about Personality (2)

صحبت در مورد شخصیت (۲)

What's your friend like? دوست تو چه ویژگی‌هایی دارد؟

He's very funny. او خیلی شوخ طبع است.

What's your mother like? مادرت چه ویژگی‌هایی دارد؟

She's very kind and patient. او بسیار مهربان و صبور است.

What's he like? او چه ویژگی‌هایی دارد؟

He is quiet. او ساکت است.

What's she like? او چه ویژگی‌هایی دارد؟

She is clever. او باهوش است.

What are you like? تو چه ویژگی‌هایی داری؟

I'm a bit serious. من کمی جدی هستم.

What are they like? آن‌ها چه ویژگی‌هایی دارند؟

They are very kind. آن‌ها بسیار مهربان هستند.

# QUESTIONS

# سوالات امتحانی

## قسمت اول واژگان Vocabulary




۱ فکر می‌کنید هر کدام از این حیوانات کدام یک از این صفات را دارند؟ شماره مربوط به هر تصویر را داخل پرانتز بنویسید.




1.  2.  3.  4.  5. 

a) hard-working ( )    b) quiet ( )    c) talkative ( )    d) helpful ( )    e) funny ( )

۲ حرف مربوط به هر تصویر را داخل پرانتز بنویسید.

1. happy ( )    2. brave ( )    3. serious ( )    4. careless ( )    5. shy ( )    6. nervous ( )

a.     b.     c. 

d.     e.     f. 

۳ هر دو صفت متضاد را به هم وصل کنید (حرف مربوطه را داخل پرانتز بنویسید) (یک صفت اضافه است).

- |                |              |
|----------------|--------------|
| 1. quiet ( )   | a) rude      |
| 2. cruel ( )   | b) serious   |
| 3. polite ( )  | c) careless  |
| 4. funny ( )   | d) kind      |
| 5. careful ( ) | e) talkative |
|                | f) upset     |

۴ اگر صفات زیر مثبت هستند علامت ✓ و اگر منفی هستند علامت ✗ بزنید.

- |                                       |                                     |                                       |   |
|---------------------------------------|-------------------------------------|---------------------------------------|---|
| 1. kind <input type="checkbox"/>      | 5. careful <input type="checkbox"/> | 9. brave <input type="checkbox"/>     | 13. helpful <input type="checkbox"/>      |
| 2. important <input type="checkbox"/> | 6. neat <input type="checkbox"/>    | 10. careless <input type="checkbox"/> | 14. clever <input type="checkbox"/>       |
| 3. happy <input type="checkbox"/>     | 7. rude <input type="checkbox"/>    | 11. angry <input type="checkbox"/>    | 15. hard-working <input type="checkbox"/> |
| 4. shy <input type="checkbox"/>       | 8. cruel <input type="checkbox"/>   | 12. patient <input type="checkbox"/>  |   |

در جدول زیر برای هر یک از افراد، صفت‌های مناسب بنویسید.

Your Father				
Your Mother				
Your Sister				
Your Brother				
Your Best Friend				
You				

جای خالی هر جمله را با یک صفت مناسب پر کنید.

- Mina always helps her friends. She is very .....
- Amin never talks in class. He's very .....
- Our teacher isn't funny. He is .....
- My friends always say "please". They're .....
- My brother is not a ..... student. He's careful.
- Teachers are usually ..... They don't get angry.

B	C	E	L	N	T	W	D
R	L	A	Z	Y	A	Q	L
A	E	P	O	L	I	T	E
V	V	H	M	P	S	L	B
E	E	S	H	Y	O	J	G
K	R	U	D	E	B	F	S

در جدول مقابل شش صفت پیدا کنید و آن‌ها را بنویسید.

▶ Positive (+) ◀	▶ Negative (-) ◀
1. ....	1. ....
2. ....	2. ....
3. ....	3. ....

گرامر Grammar

قسمت دوم

در متن زیر فعل‌های to be را پیدا کنید.

Tehran is a very big city. It's the capital of Iran. There are about 8,000,000 people in Tehran. Most people live in apartments. There are many parks, movie theaters and museums in Tehran. The transportation system is OK. There's a metro system and the buses are not bad. You can also hire taxis. People who live in Tehran are usually busy. They are always in a hurry and spend a lot of time in the heavy traffic.

شکل درست فعل to be را در جای خالی جمله‌های زیر بنویسید.

- I ..... a student.
- They ..... at home today.
- Amir ..... in the garage.
- My friend ..... polite.
- Ahmad and I ..... hard-working.
- ..... you happy today?
- What ..... he like?
- Who ..... that boy?
- We ..... not cruel.
- ..... I nervous?

جمله‌های زیر را با **There is** یا **There are** کامل کنید.

۱۰

- ..... a blackboard in the classroom.
- ..... two chairs in my room.
- ..... an eraser on the desk?
- ..... some books in my bag.
- ..... many girls in your school?
- ..... one shy boy in our class.
- ..... ten important things in this book.

مکالمه زیر را با کلمات مناسب کامل کنید.

۱۱

**A:** Oh, Look! There 1. .... many books here! 2. .... they your books?

**B:** No, they 3. .... I think this one 4. .... Azar's. Let's talk to her.

**A:** Azar, 5. .... this your book?

**C:** No, it 6. .... My book 7. .... new, but all these books 8. .... old.

جاهای خالی مکالمه زیر را با **am - is - are** پر کنید. هر جا که امکان دارد شکل مخفف آن‌ها یعنی **'m - 's - 're** را بنویسید.

۱۲

- ..... Reza a quiet boy? Yes, he .....
- How ..... you today? I ..... fine, thanks.
- Where ..... your father? ..... he in his room?  
No, he ..... not. He ..... in the garage.
- What ..... your friends like? They ..... really kind.
- Who ..... that woman?  
She ..... our new teacher. She ..... very serious and hard-working.

برای پاسخ‌های زیر سؤال مناسب بنویسید.

۱۳

- .....?  
Yes, Iranians are brave.
- .....?  
Yes, I am a neat person.
- .....?  
My uncle is generous and kind.
- .....?  
No, she is talkative.
- .....?  
It's a pleasant environment.

با توجه به تصویر، جمله‌هایی با **There is** و **There are** بنویسید.

۱۳



1. ....
2. ....
3. ....
4. ....
5. ....

با علامت  مشخص کنید کدام یک از جمله‌های زیر آهنگ ( ) افغان دارند. در غیر این صورت علامت  بزنید.

- |   |   |
|---|---|
| 1. How are you today? <input type="checkbox"/>    | 2. We are neat and clean. <input type="checkbox"/>    |
| 3. I'm a clever student. <input type="checkbox"/> | 4. What's your father's job? <input type="checkbox"/> |
| 5. Is he OK? <input type="checkbox"/>             |   |

قسمت سوم درک مطلب Comprehension

۱۶ متن زیر را بخوانید و جاهای خالی را پر کنید. سپس به سوالات آن پاسخ دهید.

My name **1.** ..... Mobin. I am fifteen years old. I am a student. I live in a small mountain village. There **2.** ..... many beautiful gardens in my village. There **3.** ..... a river too. It's a very pleasant environment.

The people in my village **4.** ..... kind and friendly. They are also helpful. In summer, they help tourists visit the village and give them food and drink. I really love my village.

5. How old is Mobin? .....
6. What are the people like in this village? .....



حداقل پنج جمله بنویسید و توضیح دهید بهترین دوست شما چه ویژگی‌هایی دارد.

۱۷

My best friend is .....

.....

.....

.....

.....

Oral Exam

آزمون شفاهی

قسمت چهارم

به سؤالات زیر به صورت شفاهی جواب دهید و سعی کنید در کلاس آن‌ها را از دوستان خود بپرسید.

۱۸

1. Is your father kind?
2. Are you clever?
3. Who is your best friend? Is he / she funny?
4. Who is friendly in your class?
5. Are your classmates polite?
6. What's your teacher like?
7. Is your mother patient?
8. Is your uncle selfish?



به تصاویر نگاه کنید و با توجه به آن‌ها و کلمات داده شده، با دوست خود سؤال و جواب کنید.

۱۹

1.



he / brave

2.



your brother / neat

3.



she / talkative

4.



they / polite

5.



he / lazy

# ANSWERS

## پاسخنامهٔ تشریحی



1. helpful      2. hard-working      3. funny      4. talkative      5. quiet      ۱

1. (f)      2. (e)      3. (c)      ۲

4. (b)      5. (a)      6. (d)

1. (e) پرحرف ≠ ساکت      2. (d) مهربان ≠ بی‌رحم      ۳

3. (a) بی‌ادب ≠ مؤدب      4. (b) جدی ≠ شوخ‌طبع

5. (c) بی‌دقت ≠ با دقت

1. مهربان ✓      5. با دقت ✓      9. شجاع ✓      13. مفید ✓      ۴

2. مهم ✓      6. تمیز، مرتب ✓      10. بی‌دقت ✗      14. باهوش ✓

3. خوشحال ✓      7. بی‌ادب ✗      11. عصبانی ✗      15. سخت‌کوش ✓

4. خجالتی ✗      8. بی‌رحم ✗      12. صبور ✓

۵ پاسخ به عهدهٔ دانش‌آموز است. (از صفات خوانده شده در این درس استفاده کنید.)

1. helpful      ۶ مینا همیشه به دوستانش کمک می‌کند. او خیلی مفید است.

2. quiet      امین هرگز در کلاس صحبت نمی‌کند. او خیلی ساکت است.

3. serious      معلم ما شوخ‌طبع نیست. او جدی است.

4. polite      دوستان من همیشه می‌گویند «لطفاً». آن‌ها مؤدب هستند.

5. careless      برادر من دانش‌آموز بی‌دقتی نیست. او با دقت است.

6. patient      معلمین معمولاً صبور هستند. آن‌ها عصبانی نمی‌شوند.

B	C	E	L	N	T	W	D
R	L	A	Z	Y	A	Q	L
A	E	P	O	L	I	T	E
V	V	H	M	P	S	L	B
E	E	S	H	Y	O	J	G
K	R	U	D	E	B	F	S

▶ Positive (+)	▶ Negative (-)
1. brave	1. shy
2. clever	2. rude
3. polite	3. lazy

Tehran **is** a very big city. It's the capital of Iran. There **are** about 8,000,000 people in Tehran. Most people live in apartments. There **are** many parks, movie theaters and museums in Tehran.

The transportation system **is** OK. There's a metro system and the buses **are** not bad. You can also hire taxis too.

People who live in Tehran **are** usually busy. They're always in a hurry and spend a lot of time in the heavy traffic.

۹ برای پاسخ به این سؤال به قسمت گرامر، نکته (۱) مراجعه کنید.

- |        |        |       |        |        |
|--------|--------|-------|--------|--------|
| 1. am  | 2. are | 3. is | 4. is  | 5. are |
| 6. Are | 7. is  | 8. is | 9. are | 10. Am |

۱۰ برای پاسخ به این سؤال باید بدانید There is برای عبارت‌های مفرد و There are برای عبارت‌های جمع به کار می‌رود.

- |  |                                     |
|--|-------------------------------------|
| 1. There is (a blackboard مفرد است.)         | 2. There are (two chairs جمع است.)  |
| 3. Is there (an eraser مفرد است.)            | 4. There are (some books جمع است.)  |
| 5. Are there (many girls جمع است.)           | 6. There is (one shy boy مفرد است.) |
| 7. There are (ten important things جمع است.) |                                     |

- |        |          |           |        |
|--------|----------|-----------|--------|
| 1. are | 2. Are   | 3. aren't | 4. is  |
| 5. is  | 6. isn't | 7. is     | 8. are |

- |            |             |                      |              |                 |
|------------|-------------|----------------------|--------------|-----------------|
| 1. is / is | 2. are / 'm | 3. 's / Is / 's / 's | 4. are / 're | 5. 's / 's / 's |
|------------|-------------|----------------------|--------------|-----------------|

**نکته:** دقت داشته باشید که در پاسخ‌های کوتاه مثبت شکل مخفف افعال to be به کار نمی‌رود. فعل is می‌تواند با کلمات پرسشی مانند what و where مخفف شود ولی are هرگز مخفف نمی‌شود.

- |                                      |                                     |
|--------------------------------------|-------------------------------------|
| 1. Are Iranians brave?               | آیا ایرانی‌ها شجاع هستند؟           |
| 2. Are you a neat person?            | آیا شما شخص مرتبی هستید؟            |
| 3. What is your uncle like?          | عموی شما چه ویژگی‌هایی دارد؟        |
| 4. Is she quiet?                     | آیا او (مؤنث) ساکت است؟             |
| 5. What is your village / city like? | روستا / شهر شما چه ویژگی‌هایی دارد؟ |

۱۳ برای مثال می‌توان جمله‌های زیر را نوشت.

1. There is a desk in the room.
2. There are three chairs.
3. There is a backpack.
4. There is a clock (on the wall).
5. There are some flowers.

- |                                  |    |
|----------------------------------|----|
| 1. How are you today? (✓)        | ۱۵ |
| 2. We are neat and clean. (✓)    |    |
| 3. I'm a clever student. (✓)     |    |
| 4. What's your father's job? (✓) |    |
| 5. Is he OK? (✗)                 |    |

۱۶ نام من مبین است. من پانزده ساله هستم. من دانش‌آموز هستم. من در یک روستای کوهستانی کوچک زندگی می‌کنم. باغ‌های زیبای زیادی در روستای من وجود دارند. یک رودخانه هم هست. آن (جا) یک محیط بسیار دلپذیر است.

مردم روستای من مهربان و صمیمی هستند. آن‌ها همچنین مفید هستند. در تابستان آن‌ها به گردشگرها کمک می‌کنند تا روستا را ببینند و به آن‌ها غذا و نوشیدنی می‌دهند. من واقعاً روستایم را دوست دارم.

- |                             |  |       |        |
|-----------------------------|--|-------|--------|
| 1. is                       | 2. are                                 | 3. is | 4. are |
| 5. He is fifteen years old. | مبین چند ساله است؟ او پانزده ساله است. |       |        |

6. The people in this village (They) are kind and friendly. They are also helpful.

مردم در این روستا چه ویژگی‌هایی دارند؟ مردم در این روستا (آن‌ها) مهربان و صمیمی هستند. آن‌ها همچنین مفید هستند.

۱۷ پاسخ به عهده دانش آموز است.

۱۸ این سؤالات به عنوان نمونه پاسخ داده شده‌اند.

1. Yes, my father (he) is kind. آیا پدر شما مهربان است؟ بله، پدرم مهربان است.
2. Yes, I am clever. / No, I'm not clever. آیا شما باهوش هستید؟ بله من باهوش هستم. / نه، من باهوش نیستم.
3. My best friend is ..... . Yes, he / she is. / No, he / she isn't. بهترین دوست شما کیست؟ آیا او شوخ طبع است؟ بهترین دوست من ..... است. بله، هست. / نه، نیست.
4. .... is friendly in our class. در کلاس شما چه کسی صمیمی است؟ در کلاس ما ..... صمیمی است.
5. Yes, my classmates (they) are polite. آیا همکلاسی‌های شما مؤدب هستند؟ بله، همکلاسی‌های من (آن‌ها) مؤدب هستند.
6. My teacher (He/ She) is ..... معلم شما چه ویژگی‌هایی دارد؟ معلم من (او) ..... است.
7. Yes, she is patient. / No, she's not patient. آیا مادر شما صبور است؟ بله، او صبور است. / نه، او صبور نیست.
8. No, my uncle (he) is not selfish. / Yes, my uncle (he) is selfish. آیا عمو / دایی شما خودخواه است؟ نه، عمو / دایی من خودخواه نیست. / بله، عمو / دایی من خودخواه است.

- |   |  |
|---|--|
| <ol style="list-style-type: none"> <li>1. A: Is he brave?</li> <li>2. A: Is your brother neat?</li> <li>3. A: Is she talkative?</li> <li>4. A: Are they polite?</li> <li>5. A: Is he lazy?</li> </ol> | <ol style="list-style-type: none"> <li>B: Yes, he is. He's brave.</li> <li>B: No, he's not. He's not neat.</li> <li>B: Yes, she is. She is talkative.</li> <li>B: No, they aren't. They are rude.</li> <li>B: No, he isn't. He is hard-working.</li> </ol> |
|---|--|

۱۹

**EXAM**

**آزمون نسنی درس**



- 1 My English teacher is not ..... . He is very serious.  
a) quiet                      b) hard-working                      c) neat                      d) funny
- 2 My brother studies very hard. He is very ..... .  
a) careless                      b) brave                      c) hard-working                      d) lazy
- 3 My best friend is really ..... . He can speak English, French and Spanish. He plays football and basketball very well and he is good at drawing and swimming.  
a) clever                      b) helpful                      c) pleasant                      d) talkative
- 4 Hamid is ..... . He always forgets important things. He also drives too fast.  
a) careless                      b) busy                      c) clean                      d) kind
- 5 American soldiers are ..... . They aren't kind at all.  
a) generous                      b) shy                      c) cruel                      d) funny
- 6 This is my bedroom. .... two chairs here.  
a) There is                      b) There are                      c) They are                      d) It is
- 7 ..... one boy in the classroom?  
a) There is                      b) Is there                      c) There are                      d) Are there
- 8 "Are you neat?" "Yes, ....."  
a) I'm                      b) you are                      c) are you                      d) I am
- 9 There's ..... in our village.  
a) a river                      b) many gardens                      c) mountains                      d) bridge
- 10 "Are there any kids in the park?" "No, ....."  
a) they aren't                      b) there are                      c) there aren't                      d) there isn't

**ANSWER**

**پاسخ آزمون**



1. (d) funny                      معلم ما شوخ طبع نیست. او خیلی جدی است.
2. (c) hard-working                      برادر من خیلی سخت درس می خواند. او سخت کوش است.
3. (a) clever                      دوست من واقعاً باهوش است. او می تواند انگلیسی، فرانسوی و اسپانیایی صحبت کند. او فوتبال و بسکتبال را خیلی خوب بازی می کند و در نقاشی و شنا مهارت دارد.
4. (a) careless                      حمید بی دقت است. او همیشه چیزهای مهم را فراموش می کند. او همچنین بیش از حد سریع رانندگی می کند.
5. (c) cruel                      سربازهای آمریکایی بی رحم هستند. آنها اصلاً مهربان نیستند.
6. (b) There are                      توضیح: عبارت two chairs جمع است. پس پاسخ درست There are است.
7. (b) Is there                      توضیح: عبارت one boy مفرد و جمله سوالی است پس پاسخ درست Is there است.
8. (d) I am                      توضیح: در پاسخ کوتاه مثبت نمی توان فعل to be را با am/ is/ are به صورت مخفف (کوتاه) نوشت پس پاسخ درست I am است.
9. (a) a river                      توضیح: عبارت There's برای اسم های مفرد است. قبل از اسم های مفرد قابل شمارش هم باید از a/an استفاده کنیم پس پاسخ درست a river است.
10. (c) there aren't                      توضیح: اگر در سؤال Are there باشد در پاسخ باید از there are استفاده کنیم و در این جا چون پاسخ منفی است there aren't پاسخ درست است.