

خرید کتاب های کنکور

با تخفیف ویژه

و

ارسال رایگان

Medabook.com

+



یک جله تماس تلفنی رایگان

با مشاوران رتبه برتر

برای انتخاب بهترین منابع

دبیرستان و کنکور

۰۲۱ ۲۸۴۲۵۲۱۰



الدَّرْسُ الْأَوَّلُ

مُرَاجَعَةُ دُرُوسِ الصَّفِّ السَّابِعِ

تَرْجِمِهِ نَحْتِ اللَّفْظِي وَرَوَانِ مَنَنِ

مُرَاجَعَةُ دُرُوسِ الصَّفِّ السَّابِعِ : (دوره کردن درس‌های کلاس هفتم)

السَّلَامُ	عَلَيْكُمْ	أَيُّهَا	الطَّلَابُ؛				
سلام	بر شما	ای	دانش آموزان				
ای دانش آموزان سلام بر شما؛							
أَهْلًا وَ سَهْلًا بِكُمْ	فِي	الصَّفِّ	الثَّامِنِ؛				
خوش آمدید	در	کلاس	هشتم				
به کلاس هشتم خوش آمدید؛							
كَيْفَ	حَالِكُمْ؟						
چطور	حال شما						
حال شما چطور است؟							
السَّنَةُ	الدِّرَاسِيَّةُ	الْجَدِيدَةُ	مُبَارَكَةٌ				
سال	تحصیلی	جدید	مبارک				
سال تحصیلی جدید مبارک							
الْحَمْدُ	لِلَّهِ	لِأَنَّكُمْ	قَادِرُونَ	عَلَى	فَهْمِ	الْعِبَارَاتِ	الْبَسِيطَةِ
سپاس	برای خدا	برای این که شما	توانمندان	بر	فهمیدن	عبارت‌های	ساده
خدا را شکر برای این که شما قادر (توانا) به فهمیدن عبارت‌های ساده هستید.							

قواعد درس اول

مروری بر قواعد سال هفتم

کلمه: ۱- اسم، ۲- فعل، ۳- حرف

	۱- مذکر	مانند: طالب، علی، قلم و...	اسم از نظر جنس	
	۲- مؤنث	مانند: طالبة، مريم، شجرة و...		
اسم از نظر تعداد	۱- مفرد	مانند: طالب، طالبة	بدون علامت	
	۲- مثنی	مانند: طالبان - طالبین - طالبتان - طالبتین	علامت (ان - ين)	
	۳- جمع	۱- جمع مذکر سالم	مانند: طالبون - طالبین	علامت (ون - ين)
		۲- جمع مؤنث سالم	مانند: طالبات	علامت (ات)
	۳- جمع مکسر	مانند: طلاب - أصوات	بدون علامت	

مذکر: هذا (این) مؤنث: هذه (این)	مفرد	نزدیک	اسم اشاره
مذکر: هذان (این دو) مؤنث: هاتان (این دو)	مثنی		
(مذکر- مؤنث): هؤلاء (این‌ها)	جمع		
مذکر: ذلك (آن) مؤنث: تلك (آن)	مفرد	دور	
(مذکر- مؤنث): أولئك (آن‌ها)	جمع		

کلمات پرسشی:

کلمه پرسشی	سؤال	پاسخ
هل - أ (آیا)	هل هنا مدينة؟ آیا این جا شهر است؟	نعم، هنا مدينة - لا، هنا قرية بله، این جا شهر است - نه، این جا روستا است.
من (چه کسی، کیست)	من هو؟ او کیست؟	هو معلم. او معلم است.
لمن (مال چه کسی)	لمن هذه الحقيبة؟ این کیف مال چه کسی است؟	لمريم. برای مریم است.
ما - ماذا (چه چیزی - چیست)	ما ذلك؟ آن چیست؟ ماذا على المنضدة؟ روی میز چه چیزی است؟	ذلك جوال. آن تلفن همراه است. كتاب کتاب
أين (کجا)	أين الطفل؟ بچه کجاست؟	عند أمه. نزد مادرش
من أين (اهل کجا)	من أين انت؟ تو اهل کجا هستی؟	أنا من إيران (أنا إيراني). من از ایران هستم (من ایرانی هستم)
كم (چند)	كم عدد المفاتيح؟ تعداد کلیدها چندتا است؟	خمسة پنج تا

عددهای اصلی:

۱- واحد	۲- اثنان	۳- ثلاثة	۴- أربعة	۵- خمسة	۶- ستة	۷- سبعة	۸- ثمانية	۹- تسعة	۱۰- عشرة	۱۱- أحد عشر	۱۲- اثنا عشر
یک	دو	سه	چهار	پنج	شش	هفت	هشت	نه	ده	یازده	دوازده

رنگ‌ها:

أسود	أبيض	أحمر	أخضر	أزرق	أصفر
سیاه	سفید	قرمز	سبز	آبی	زرد

فصل‌ها:

ربيع	صيف	خريف	شتاء
بهار	تابستان	پاییز	زمستان

روزها:

السبت	الأحد	الاثنين	الثلاثاء	الأربعاء	الخميس	الجمعة
شنبه	یکشنبه	دوشنبه	سه‌شنبه	چهارشنبه	پنج‌شنبه	جمعه

فعل ماضی و ضمائر:

ضمیر متصل	ترجمه	مثال	ماضی	ضمیر منفصل	ساخت	عدد	جنس		
هـ ، هـ	شنید	سَمِعَ	فَعَلَ	هَوَ	سوم شخص مفرد	مفرد	مذکر	ر.و.ج.	۱
هَما، هَما	شنیدند	سَمِعَا	فَعَلَا	هَما	سوم شخص جمع	مثنیٰ			۲
هَهم، هَهم	شنیدند	سَمِعُوا	فَعَلُوا	هَهم	سوم شخص جمع	جمع			۳
هَها	شنید	سَمِعَتْ	فَعَلَتْ	هِيَ	سوم شخص مفرد	مفرد	مؤنث		۴
هَها، هَها	شنیدند	سَمِعَتَا	فَعَلَتَا	هَما	سوم شخص جمع	مثنیٰ			۵
هَهنّ - هَهنّ	شنیدند	سَمِعْنَ	فَعَلْنَ	هَهنّ	سوم شخص جمع	جمع			۶
ك	شنیدی	سَمِعْتَ	فَعَلْتَ	أَنْتَ	دوم شخص مفرد	مفرد	مذکر	ر.و.ج.	۷
كُما	شنیدید	سَمِعْتُمَا	فَعَلْتُمَا	أَنْتُمَا	دوم شخص جمع	مثنیٰ			۸
كُهم	شنیدید	سَمِعْتُمْ	فَعَلْتُمْ	أَنْتُمْ	دوم شخص جمع	جمع			۹
كِ	شنیدی	سَمِعْتِ	فَعَلْتِ	أَنْتِ	دوم شخص مفرد	مفرد	مؤنث		۱۰
كِما	شنیدید	سَمِعْتُمَا	فَعَلْتُمَا	أَنْتُمَا	دوم شخص جمع	مثنیٰ			۱۱
كِنَّ	شنیدید	سَمِعْتَنَّ	فَعَلْتَنَّ	أَنْتَنَّ	دوم شخص جمع	جمع			۱۲
ي	شنیدم	سَمِعْتُ	فَعَلْتُ	أَنَا	اول شخص مفرد	متکلم وحده		۱۳	
نا	شنیدیم	سَمِعْنَا	فَعَلْنَا	نَحْنُ	اول شخص جمع	متکلم مع الغير		۱۴	

فعل ماضی منفی:

برای منفی کردن فعل ماضی، حرف «ما» بر سر آن می آید. **مثال:** دَهَبَ (رفت) ← ما دَهَبَ (نرفت)

تمرین کتاب داسی

التمرین الأول

ترجمه کنید.

- ۱) هَذَا الشَّرْطِيُّ، إِيرَانِيٌّ.
 - ۲) هَذِهِ الخُلُوانِيَّةُ، مَاهِرَةٌ.
 - ۳) ذَلِكَ الطَّبَّاحُ، نَظِيفٌ.
 - ۴) تِلْكَ الحَافِلَةُ، كَبِيرَةٌ.
 - ۵) هَذايَ المُوَظَّفانِ، صَادِقانِ.
 - ۶) هَاتانِ المَمَرَّضَتانِ، صابِرَتانِ.
 - ۷) هُوَلاءِ الرِّمَلاءِ، واقِفونَ.
 - ۸) أُولَئِكَ الأُمَّهاتُ، جالِساتُ.
- این پلیس ایرانی است.
این خانم شیرینی فروش، ماهر است.
آن آشپز، پاکیزه است.
آن اتوبوس، بزرگ است.
این دو کارمند، راستگو هستند.
این دو پرستار، صبور هستند.
این هم شاگردی ها، ایستاده اند.
آن مادران، نشسته اند.

التمرین الثانی

با توجه به تصویر پاسخ کوتاه دهید.



أَيْنَ جَلَسَتْ هَذِهِ الْمَرْأَةُ؟
(این زن کجا نشسته است؟)
فِي الْحَدِيقَةِ. (در باغ)



أَهَذَا قَمِيصٌ أُمِّ سِرْوَالٍ؟
(آیا این، پیراهن است یا شلوار؟)
قَمِيصٌ (پیراهن)



مَا هَذِهِ؟
(این چیست؟)
نَافِذَةٌ (پنجره)



مَنْ هَذَا الشَّاعِرُ؟
(این شاعر کیست؟)
سَعْدِيُّ (سعدی)



كَمْ عَدَدُ الْأَحْجَارِ؟
(تعداد سنگ‌ها چندتاست؟)
ثَلَاثَةٌ. (سه تا)



لِمَنْ هَذَا الْبَيْتُ؟
(این خانه برای کیست؟)
لِپُروِيْنِ اعْتَصَامِي. (برای پروین اعتصامی)

التمرین الثالث

زیر هر تصویر، تعداد آن را به عربی بنویسید.

(واحد / اثنان / ثلاثة / أربعة / خمسة / ستة / سبعة / ثمانية / تسعة / عشرة / أحد عشر / اثناعشر)



أَحَدٌ عَشَرَ لَاعِبِيْنَ
یازده بازیکن



خَمْسَةَ شَهْدَاءِ
پنج شهید



ثَمَانِيَةَ جُنُودٍ
هشت سرباز



سَبْعَةَ كُتُبٍ
هفت کتاب



إِثْنَا عَشَرَ شَهْرًا
دوازده ماه



تِسْعَةَ أَلْوَانٍ
نه رنگ

التمرین الرابع

ترجمه کنید.

- ۱) أَنْتُمْ دَكْرْتُمْ صَدِيقَكُمْ. شما دوستان را یاد کردید.
- ۲) هُمْ لَعِبُوا كُرَةَ الْقَدَمِ. آنان فوتبال بازی کردند.
- ۳) أَنْتَنْ كَتَبْتَنْ رَسَائِلَ. شما نامه‌هایی را نوشتید.
- ۴) هَمَا نَجَحَا فِي امْتِحَانِهِمَا. آن دو در امتحانشان موفق شدند.
- ۵) هُنَّ وَصَلْنَ إِلَى الْمَوْقِفِ. آن‌ها به ایستگاه رسیدند.
- ۶) هُمَا وَجَدَا مِفْتَاحَهُمَا. آن دو کلیدشان را یافتند.
- ۷) أَنَا طَبَخْتُ زُرًّا لَذِيذًا. من برنجی خوشمزه پختم.

التمرین الخامس

عبارت‌های مرتبط دو ستون را با خطی به هم وصل کنید.

- | | |
|---|---|
| <p>فَاطِمَةُ</p> <p>۱ السَّلَامُ عَلَیْكَ. (سلام بر تو)</p> <p>۲ صَبَاحُ الْخَیْرِ. (صبح به خیر)</p> <p>۳ كَيْفَ حَالُكَ؟ (حالت چطور است؟)</p> <p>۴ مَا اسْمُكَ؟ (اسم چیست؟)</p> <p>۵ هَلْ أَنْتَ مِنَ الْعِرَاقِ؟ (آیا تو اهل عراق هستی؟)</p> <p>۶ أَيْنَ أَسْرَتُكَ؟ (خانواده‌ات کجاست؟)</p> <p>۷ فِي أَمَانِ اللَّهِ. (خداحافظ)</p> | <p>سَمِيرَةٌ</p> <p>الف صَبَاحُ النَّوْرِ. (صبح به خیر)</p> <p>ب هُمْ جَالِسُونَ هُنَاكَ. (آن‌ها، آن‌جا نشسته‌اند.)</p> <p>ج إِسْمِي سَمِيرَةٌ. (اسم من سمیره است.)</p> <p>د وَ عَلَیْكَ السَّلَامُ وَ رَحْمَةُ اللَّهِ وَ بَرَكَاتُهُ. (و سلام بر تو و رحمت و برکات خدا بر تو)</p> <p>هـ مَعَ السَّلَامَةِ، إِلَى اللَّقَاءِ. (به سلامت، به امید دیدار)</p> <p>و أَنَا بِخَيْرٍ. (من خوبم)</p> <p>ز لَا؛ أَنَا مِنَ الْكُوَيْتِ. (نه، من اهل کویتم)</p> |
|---|---|
- ۱ ← (د) ۲ ← (الف) ۳ ← (و) ۴ ← (ج) ۵ ← (ز) ۶ ← (ب) ۷ ← (هـ)

التمرین السادس

جاهای خالی را با کلمه مناسبی از داخل پرانتز پر کنید.

(أَسْوَدُ / أبيضُ / أحمرُ / أزرقُ / أخضرُ / أصفرُ)



العنب الأسود
(انگور سیاه)



الرمان الأحمر
(انار قرمز)



التفاح الأخضر
(سیب سبز)



البحر الأزرق
(دریای آبی)



السحاب الأبيض
(ابر سفید)



الورد الأصفر
(گل زرد)

التمرین السابع

نام روزهای هفته را به ترتیب در این برنامه هفتگی بنویسید. «دو کلمه اضافه است.»

(الخميس / السبت / الجمعة / الأثنين / الأربعاء / الأحد / الثلاثاء)

يَوْمَ السَّبْتِ (شنبه)	الْعَرَبِيَّةُ	الرِّيَاضَةُ	الْفَارِسِيَّةُ
يَوْمَ الْأَحَدِ (یکشنبه)	الرياضيات	العلوم التجريبية	التربية الدينية
يَوْمَ الْإِثْنَيْنِ (دوشنبه)	العلوم الاجتماعية	تعليم القرآن	التفكير و أسلوب الحياة
يَوْمَ الثَّلَاثَةِ (سه‌شنبه)	العلوم التجريبية	الرياضيات	العمل و التقنية
يَوْمَ الْأَرْبَعَاءِ (چهارشنبه)	الإنجليزية	الإملاء	الثقافة و الفن

التمرین الثامن

نام هر فصل را بنویسید.



الشتاء (زمستان)



الخريف (پاییز)



الصيف (تابستان)



الربيع (بهار)

التمرین التاسع

الف) کلمات مترادف و متضاد را معلوم کنید.

حَزَنٌ فَرِحَ
(غمگین شد \neq خوشحال شد)
خَلْفٌ وَرَاءَ
(پشت)
قَرِيبٌ بَعِيدٌ
(نزدیک \neq دور)
أَمْسِيٌّ عَدٌ
(دیروز \neq فردا)

بَيْتٌ مَنْزِلٌ
(خانه)
أَبٌ وَالِدٌ
(پدر)
كَبِيرٌ صَغِيرٌ
(بزرگ \neq کوچک)
بُسْتَانٌ حَدِيقَةٌ
(باغ)

أُمٌّ وَالِدَةٌ
(مادر)
ذَهَبَ رَجَعَ
(رفت \neq برگشت)
عَدَاوَةٌ عَدَاوَةٌ
(دشمنی)
جَمِيلٌ قَبِيحٌ
(زیبا \neq زشت)

ب) کلمات متضاد را دو به دو کنار هم بنویسید.

قليل / بداية / تحت / غالية / كثير / فوق / آخر / سوء / حسن / يمين / أول / رخيصة / حار / يسار / بارد / نهاية
جالس / أرذل / عيش / واقف / صداقة / أفاضل / حياة / عداوة

تَحْتٌ فَوْقٌ
زير بالا
سوء حَسَنٌ
بد خوب
جالس واقف
نشسته ایستاده
صداقة عداوة
دوستی دشمنی

بداية نهاية
آغاز پایان
آخر أول
آخر اول
حار بارد
گرم سرد
عیش حیاة'
زندگی

قليل كثير
کم زیاد
غالية رخيصة
گران ارزان
يمين يسار
راست چپ
أرذل أفاضل
فروماپگان شایستگان

۱. این دو واژه مترادف هستند و به اشتباه آورده شده است.

التمرین العاشر

کدام کلمه از نظر معنایی یا دستوری با بقیه کلمات ناهماهنگ است؟

- | | | | |
|---|---|--|--|
| <input type="checkbox"/> مَصْنَع | <input type="checkbox"/> مَكْتَبَة | <input type="checkbox"/> مَدْرَسَة | <input type="checkbox"/> مَلَك |
| <input type="checkbox"/> كارخانه | <input type="checkbox"/> كتابخانه | <input type="checkbox"/> مدرسه | <input checked="" type="checkbox"/> به فرمانروایی رسید |
| <input type="checkbox"/> شَعْرَن | <input type="checkbox"/> لَاعِبُونَ | <input type="checkbox"/> فَاعِلِينَ | <input type="checkbox"/> مُدْرَسَات |
| <input checked="" type="checkbox"/> احساس کردند | <input type="checkbox"/> بازیگران | <input type="checkbox"/> انجام دهندگان | <input type="checkbox"/> معلمان |
| <input type="checkbox"/> رَحِمَ | <input type="checkbox"/> خَافَ | <input type="checkbox"/> وَرَاءَ | <input type="checkbox"/> نَصَرَ |
| <input type="checkbox"/> رحم کرد | <input type="checkbox"/> ترسید | <input checked="" type="checkbox"/> پشت | <input type="checkbox"/> یاری کرد |
| <input type="checkbox"/> رَجُلَانِ | <input type="checkbox"/> حَدَائِقِ | <input type="checkbox"/> أَشْجَارِ | <input type="checkbox"/> فَوَاكِهَ |
| <input type="checkbox"/> دو مرد | <input type="checkbox"/> باغ‌ها | <input type="checkbox"/> درختان | <input type="checkbox"/> میوه‌ها |
| <input type="checkbox"/> هَرَبَ | <input type="checkbox"/> هَذَا | <input type="checkbox"/> ذَلِكَ | <input type="checkbox"/> هَذِهِ |
| <input checked="" type="checkbox"/> فرار کرد | <input type="checkbox"/> این | <input type="checkbox"/> آن | <input type="checkbox"/> این |
| <input type="checkbox"/> أَنَا | <input type="checkbox"/> وَرْدَة | <input type="checkbox"/> أَنْتَ | <input type="checkbox"/> هُمْ |
| <input type="checkbox"/> من | <input checked="" type="checkbox"/> گل | <input type="checkbox"/> تو | <input type="checkbox"/> آن‌ها |
| <input type="checkbox"/> صَوْرَة | <input type="checkbox"/> لِمَاذَا | <input type="checkbox"/> كَيْفَ | <input type="checkbox"/> مَنْ |
| <input type="checkbox"/> عکس | <input checked="" type="checkbox"/> برای چه | <input type="checkbox"/> چگونه | <input type="checkbox"/> چه کسی |
| <input type="checkbox"/> وَقَعَ | <input type="checkbox"/> قَذَفَ | <input type="checkbox"/> رُبَّ | <input type="checkbox"/> سَلِمَ |
| <input type="checkbox"/> افتاد | <input type="checkbox"/> پرتاب کرد | <input checked="" type="checkbox"/> چه بسا | <input type="checkbox"/> سالم ماند |

التمرین الحادي عشر

گزینه مناسب را انتخاب کنید.

<p>۱) مِنْ مَلَائِسِ النِّسَاءِ وَ التَّبَنَاتِ: (از لباس‌های زنان و دختران)</p>	<p>(اللَّوْحَة <input type="checkbox"/> الْقُسْتَانِ <input checked="" type="checkbox"/>) (تابلو پیراهن زنان)</p>
<p>۲) قِيمَتُهُ غَالِبَةٌ جِدًّا: قیمتش واقعاً گران است.</p>	<p>(الذَّهَبُ <input checked="" type="checkbox"/> الْقَمِيصِ <input type="checkbox"/>) (طلا پیراهن)</p>
<p>۳) عَدَدُ أَيَّامِ الْأُسْبُوعِ: تعداد روزهای هفته</p>	<p>(سَبْعَة <input checked="" type="checkbox"/> تِسْعَة <input type="checkbox"/>) (هفت نه)</p>
<p>۴) مَكَانُ الْأَشْجَارِ: مکان درختان</p>	<p>(الْفَلَّاحُ <input type="checkbox"/> الْحَدِيقَة <input checked="" type="checkbox"/>) (کشاورز باغ)</p>
<p>۵) أُمُّ الْأَبِ: مادر پدر</p>	<p>(الْجَدَّةُ <input type="checkbox"/> الْجَدَّةُ <input checked="" type="checkbox"/>) (پدربزرگ مادربزرگ)</p>

التمرین الثاني عشر

این کلمات را در جای مناسبی از جدول بنویسید.

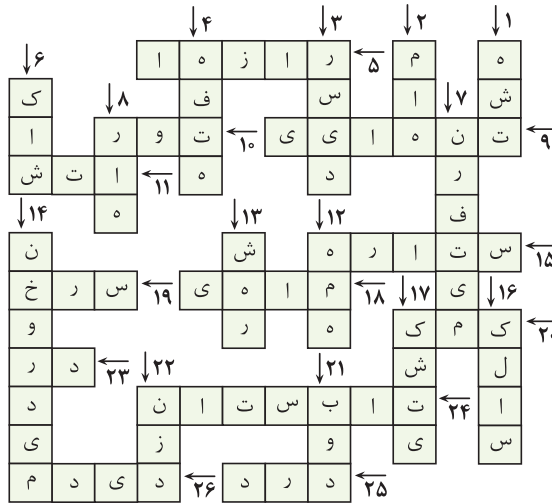
أشجار / یومان / واقفین / کُتِبَ / غُرَابِینِ / شَجَرَاتِ / فَائِزُونَ / جَالِسَاتِ

مثنی مذکر	جمع مذکر سالم	جمع مؤنث سالم	جمع مکسر
یومان	فَائِزُونَ	شَجَرَاتِ	أشجار
غُرَابِینِ	واقفین	جَالِسَاتِ	کُتِبَ

تمرین‌های الثالث عشر

ترجمه این کلمات را در جدول بنویسید.

- | | | | | | | |
|-----------|---------|-----------|----------|----------|------------|--------------|
| ۱- ثمانية | ۲- شهر | ۳- وصل | ۴- أسبوع | ۵- أشرار | ۶- لیت | ۷- ما ذهبنا |
| ۸- طریق | ۹- وحدة | ۱۰- شبكة | ۱۱- نار | ۱۲- كل | ۱۳- مدينة | ۱۴- ما أكلنا |
| ۱۵- نجم | ۱۶- صف | ۱۷- سفينة | ۱۸- سمكة | ۱۹- أحمر | ۲۰- مساعدة | ۲۱- كان |
| ۲۲- عند | ۲۳- باب | ۲۴- صيف | ۲۵- وجع | ۲۶- رأيت | | |






سؤالات امتحانی درس

نام‌گذاری کنید.

۱ با توجه به تصاویر داده شده، نام هر یک را از داخل پرانتز انتخاب کرده و بنویسید. (دو کلمه اضافی است).

(نار - سحاب - مٌصحف - سَمَكَة - أَصْفَر - صَف)



ترجمه کلمات را از داخل پرانتز علامت بزنید.

- | | | | |
|---------------------------------|------------------------------------|------------------------------------|--------------|
| <input type="checkbox"/> آرام | <input type="checkbox"/> ساده | <input type="checkbox"/> (دشوار) | ۲ بسیط: |
| <input type="checkbox"/> تحصیلی | <input type="checkbox"/> درس دادن | <input type="checkbox"/> (دوره) | ۳ درسیّة: |
| <input type="checkbox"/> تمرین | <input type="checkbox"/> دوره کردن | <input type="checkbox"/> (گفت‌وگو) | ۴ مُراجَعَة: |

مترادف و متضاد کلمات زیر را از میان کلمات داخل پرانتز پیدا کرده و مقابل آن بنویسید.

(تبت - قصير - غالية - فرح - بستان - نهاية)

- ۵ رَحِيصَةٌ بِدَايَةٌ مَنَزِلٌ حَدِيقَةٌ

ترجمه کلماتی را که زیرشان خط کشیده شده، بنویسید.

- ۶ السَّنةُ الدَّرَاسِيَّةُ الجَدِيدَةُ مبارکةً.
 ۷ أَهلاً وَسَهلاً بِكُمْ فِي الصَّفِّ الثَّامِنِ. /
 ۸ مُرَاجَعَةُ الدَّرُوسِ السَّابِعِ. /
 ۹ إِنَّكُمْ قَادِرُونَ عَلَى فَهْمِ العِبَارَاتِ البَّسِيطَةِ. /

ترجمه‌های ناقص زیر را کامل کنید.

- ۱۰ هُنَّ وَصَلْنَ إِلَى المَوْقِفِ: آنان به ،
 ۱۱ أَيْنَ أُسْرَتِكَ؟ هُم جَالِسُونَ هُنَاكَ. خانواده‌ها ؟ آنان آن جا
 ۱۲ اللَّاعِبُونَ لِعِبْوَا كُرَةَ القَدَمِ. فوتبال
 ۱۳ الحَدِيقَةُ مَكَانٌ الأشْجَارِ. جای است.

کدام کلمه از نظر معنایی با بقیه کلمات ناهماهنگ است؟

- ۱۴ حَقِيبَةٌ وَرْدَةٌ شَجَرَةٌ حَدِيقَةٌ
 ۱۵ عِبَاءَةٌ سِرْوَالٌ فُسْتَانٌ نِسيانٌ
 ۱۶ رَأْسٌ يَدٌ وَجْهٌ صَوْرَةٌ
 ۱۷ أبيضٌ أَحْمَرٌ أَحْسَنٌ أَسْوَدٌ

ترجمه درست را انتخاب کنید.

- ۱۸ هُوَ لاءِ الأَصْدِقَاءِ، واقِفُونَ: الف) اینان دوستانی هستند که ایستاده‌اند.
 ب) این دوستان، ایستاده‌اند.
 ۱۹ هُم رَفَعُوا أَيْدِيَهُمْ فِي المَسَابِقَةِ: الف) ایشان دست‌هایشان را در مسابقه بالا بردند.
 ب) شما دوستان را در مسابقه بالا بردید.

عبارت‌های زیر را ترجمه کنید.

- ۲۰ اَلْحَمْدُ لِلَّهِ لِأَنَّكُمْ قَادِرُونَ عَلَى فَهْمِ العِبَارَاتِ البَّسِيطَةِ. ۲۱ لِكُلِّ سَنَةٍ اثْنَا عَشَرَ شَهْرًا.
 ۲۲ هَذَانِ البَّاعِيانِ، شَاكِرَانِ وَهَاتَانِ البِئْتَانِ، صَابِرَتَانِ. ۲۳ ذَلِكَ اللَّاعِبِ، فَائِزٌ وَ أَوْلَيْكَ اللَّاعِبُونَ، فَائِزُونَ أَيْضًا.

رنگ هر یک از تصاویر زیر را مقابل آن بنویسید.

۲۴ (أحمر - أسود - أصفر - أخضر - أزرق - أبيض)



..... (۴) (۳) (۲) (۱)

کلمه مربوط به هر عبارت را به آن وصل کنید.

الف) اثنا عشر

۲۵ (۱) مِنْ مَلَابِسِ الرَّجَالِ

ب) مدرسة

(۲) عَدَدُ شُهُورِ السَّنَةِ

ج) سِرْوَال

(۳) مَكَانٌ لِلدَّرَاسَةِ

تعداد هر تصویر را زیر آن بنویسید.



(۴)



(۳)



(۲)



(۱)

با توجه به تصاویر، پاسخ کوتاه دهید.



۲۹ أَيْنَ جَلَسَتْ
هذه البنت؟



۲۸ لِمَنْ هَذَا المَرَقَدُ؟



۲۷ ما هذه؟

پاسخ مناسب برای ستون (الف) را از ستون (ب) پیدا کنید و با خطی به هم وصل کنید.

(ب)

نحن بخير

صباح التور

إلى مشهد

نحن من العراق

(الف) ۳۰

صباح الخير

كيف حالكم؟

من أين أنتم؟

أين ساقرؤتم؟

کلمات زیر را در جای مناسبی در جدول قرار دهید.

۳۱ (حداثق - جالسون - اموات - سمكات - آخرين - فائزان - طالبات - طالبتين)

مثنى	جمع مذکر سالم	جمع مؤنث سالم	جمع مکسر
.....
.....

با توجه به توضیحات زیر، نام فصل مورد نظر را مقابل آن بنویسید.

۲ فصل الفواكه اللذيذة و الجو حار:

۳۲ (۱) فصل البرودة و الجو بارد:

۴ فصل سقوط أوراق الأشجار:

(۳) فصل الحياة الجديدة و الجو معتدل:

روزهای هفته را کامل کنید.

۳۳ السبت / / الإثنين / / الأربعاء / / الجمعة

در جاهای خالی کلمه پرسشی مناسب بگذارید.

- ۳۴ هذه الحقیبة؟ لِأُمِّي مَن ۱) مَن ۲) لِمَنْ ۳) لِمَاذَا ۴) مَن
- ۳۵ فلماً علی المنضدة؟ ثلاثه أَيْن ۱) أَيْن ۲) كَمْ ۳) مَن ۴) مَن

در جاهای خالی فعل ماضی مناسب یا ضمیر مناسب بگذارید.

- ۳۶ واجبك. أَنْتَ ۱) أَنْتَ ۲) فَعَلْتُ ۳) فَعَلْتُ ۴) فَعَلْتُ
- ۳۷ صدیقکم. أَنْتُمْ ۱) أَنْتُمْ ۲) نَصَرْتُمْ ۳) نَصَرْتُمْ ۴) نَصَرْتُمْ

تست‌های درس

- ۳۸ ترجمه کدام عبارت نادرست است؟
 ۱) هذا الشاعر، إيرانيّ: این شاعر، ایرانی است.
 ۲) هذان الولدان، صابران: این دو پدر، شکيبا هستند.
 ۳) أولئك الأمهات، جالسات: آن مادران، نشستند.
 ۴) هؤلاء الأصدقاء، واقفون: این دوستان، ایستاده‌اند.
- ۳۹ با توجه به ترجمه، جای خالی با کدام گزینه کامل می‌شود؟ «هما من قريتهما»: آنان به روستایشان نزدیک شدند.
 ۱) قَرِبا ۲) رَجَعَا ۳) جَاءَا ۴) ذَهَبَا
- ۴۰ کدام گزینه، عبارت مقابل را از نظر معنایی کامل می‌کند؟ «هي الماء»
 ۱) أَكَلْتُ ۲) وَقَعْتُ ۳) شَرِبْتُ ۴) طَرَقْتُ
- ۴۱ با توجه به مفهوم عبارت کدام گزینه برای جای خالی مناسب است؟ «الطالبات جَمَعْنَ كُتُبَهُنَّ»
 ۱) وحدك ۲) اليوم ۳) بعد ثلاثة أيام ۴) غداً
- ۴۲ کدام ضمیر برای جای خالی مناسب نیست؟ «..... جالسان»
 ۱) هما ۲) أنتما ۳) نحن ۴) هم

یاسخ‌نامه تشریحی

- ۱) صف (کلاس) ۲) سَمَكَة (ماهی) ۳) مُصَحَّف (قرآن) ۴) نار (آتش)
- ۲) ساده
- ۳) تحصیلی
- ۴) دوره
- ۵) رَخِيصَة غَالِيَة ۱) بَدَايَة ۲) نِهَايَة
 (ارزان) گران (آغاز) پایان
 منزل بَيْت (خانه) حَدِيقَة بُسْتَان (باغ)
- ۶) سال تحصیلی جدید مبارک.
- ۷) خوش آمدید به کلاس هشتم.
- ۸) دوره کردن درس‌های هفتم.
- ۹) همانا شما قادر (توانا) به فهم عبارت‌های ساده هستید.
- ۱۰) آنان به ایستگاه رسیدند.
- ۱۱) خانواده‌ات کجا هستید؟ آنان آن‌جا نشسته‌اند.
- ۱۲) بازیکنان فوتبال بازی کردند.
- ۱۳) باغ جای درختان است.
- ۱۴) کیف گل درخت باغ چادر
- ۱۵) چادر شلوار پیراهن زنانه فراموشی
- ۱۶) سر دست صورت عکس
- ۱۷) سفید فرمز بهترین سیاه

- ۳۲ (۱) فصل سرما است و هوا سرد است: الشَّتَاءُ (زمستان)
 (۲) فصل میوه‌های خوشمزه است و هوا گرم است: الصَّیْفُ (تابستان)
 (۳) فصل زندگی جدید است و هوا معتدل است: الرَّبِيعُ (بهار)
 (۴) فصل ریختن برگ‌های درختان است: الحَرِيفُ (پاییز)
- ۳۳ السَّبْتُ / الأَحَدُ / الإِثْنَيْنِ / الثَّلَاثَاءُ / الأَرْبَعَاءُ / الحَمِيسُ / الجُمُعَة
- ۳۴ لِمَنْ (این کیف برای کیست؟ برای مادرم است)
- ۳۵ كَمْ (چند قلم روی میز است؟ سه تا)
- ۳۶ فَعَلْتُ (تو تکلیف را انجام دادی.)
- ۳۷ نَصَرْتُمُ (شما دوستان را یاری کردید.)
- ۳۸ گزینۀ (۲) - ترجمۀ درست عبارت: این دو پسر، شکیبا هستند. (الوَالِدَانِ: دو پسر) (الوَالِدَانِ: دو پدر)
- ۳۹ گزینۀ (۱) - (۱) قَرَّبَا مِنْ: نزدیک شدند (حرف اضافه فعل «قَرَّبَ»، «مِنْ» است.)
 (۲) رَجَعَا: بازگشتند (۳) جَاءَا: آمدند (۴) ذَهَبَا: رفتند
- ۴۰ گزینۀ (۳) - ترجمۀ عبارت: «او آب را نوشید.»
 (۱) خورد (۲) افتاد (۳) نوشید (۴) کوبید
- ۴۱ گزینۀ (۲) - ترجمۀ عبارت: «دانش‌آموزان کتاب‌هایشان را امروز جمع کردند»
 (۱) به تنهایی (وحدَهَنَّ باید باشد) (۲) امروز
 (۳) سه روز بعد (۴) فردا
- ۴۲ گزینۀ (۴) - «جالِسانِ» مثنی است و سه ضمیر «هما»، «أنتما» و «نحنُ» می‌توانند برای جای خالی مناسب باشند ولی ضمیر «هم» برای جمع مذکر است.
 (۱) این دو نفر نشستند.
 (۲) شما دو نفر نشستید.
 (۳) ما نشستیم.

- ۱۸ (ب)
- ۱۹ (الف)
- ۲۰ سپاس برای خدا (سپاس خدا را) زیرا شما قادر به فهم عبارتهای ساده هستید.
- ۲۱ هر سال دوازده ماه دارد.
- ۲۲ این دو فروشنده، شکرگزار هستند و این دو دختر، صبور هستند.
- ۲۳ آن بازیکن، برنده است و آن بازیکنان، نیز برنده هستند.
- ۲۴ (۱) أَرْزَقُ: آبی (۲) أَشْوَدُ: سیاه
 (۳) أَصْفَرُ: زرد (۴) أَحْمَرُ: قرمز
- ۲۵ ۱ ← ج) مِنْ مَلَابِسِ الرِّجَالِ (از لباس‌های مردان) ← سروال (شلوار)
 ۲ ← الف) عَدَدُ شَهْرٍ السَّنَةِ (تعداد ماه‌های سال) ← اِثْنَا عَشَرَ (دوازده)
 ۳ ← ب) مَكَانٌ لِلدَّرَاسَةِ (مکانی برای تحصیل) ← مَدْرَسَةٌ (مدرسه)
- ۲۶ (۱) ثَلَاثَةٌ (۲) سِتَّةٌ (۳) خَمْسَةٌ (۴) اِثْنَا عَشَرَ
- ۲۷ ما هذه؟ هذه نَجْمَةٌ (این چیست؟ این یک ستاره است)
- ۲۸ لِمَنْ هذا المِرْقَدُ؟ لِسَعْدِي (این مرقد برای کیست؟ برای سعدی)
- ۲۹ أَيْنَ جَلَسْتُ هذه البِنْتُ؟ على الكرسي (این دختر کجا نشست؟ روی صندلی)
- ۳۰ صباح الخير ← صباح النور (صبح بخیر ← صبح بخیر) كيف حالكم؟ ← نحن بخير (حالتان چطور است؟ ← ما خوبیم) مِنْ أَيْنَ أَنْتُمْ؟ ← نحن مِنَ العِرَاقِ (کجایی هستید؟ ← ما از عراق هستیم)
 أَيْنَ سافَرْتُمْ ← إلى مشهد (به کجا مسافرت کردید؟ ← به مشهد)

۳۱

مثنی	جمع مذکر سالم	جمع مؤنث سالم	جمع مکسر
فَاتِرَاتِنِ	جَالِسُونَ	سَمَكَات	خَدَائِق
طَالِبَتَيْنِ	أَخْرَبِينَ	طَالِبَات	أَمْوَات